

Brugsanvisning Buzzy® Healthcare

Produktbeskrivelse:

Buzzy® Healthcare er beregnet til brug i sundhedsfaglige faciliteter af uddannet personale. Det er et genanvendeligt smertelindrende produkt, der er designet til brug af flere patienter. Buzzy® og dets tilbehør skal rengøres og desinficeres grundigt mellem hver patient i overensstemmelse med institutionens infektionskontrolprotokol for genbehandling af ikke-kritisk udstyr. Buzzy® anvendes i op til 2 minutter tæt på det område, hvor proceduren skal udføres, for at reducere smerte eller ubehag, som anbefalet af sundhedsfagligt personale, ved følgende situationer:



- Akut smerte fra nåle, injektioner eller dialysekanylering
- Kosmetiske injektioner eller lokale procedurer, der forventes at være smertefulde
- Tandlægelige injektioner eller procedurer
- Ortopædiske injektioner eller lokale procedurer
- Midlertidig lindring af kløe, samt fjernelse af splinter og bistik

Buzzy® indeholder en holdbar terapeutisk vibrationsmotorenhed. Ispakker og stropper er personlige forbrugerprodukter, der er beregnet til brug af én person.

Buzzy® Mini indeholder:

- M-Stim® vibrationsenhed med trykknop og energibesparende automatisk sluk efter 3 minutter
- Fire genanvendelige ispakker
- En håndfri strop
- Brugsvejledning

Buzzy® XL indeholder:

- M-Stim® vibrationsenhed med trykknop og energibesparende automatisk sluk efter 3 minutter
- Fire genanvendelige ispakker
- To håndfrie stropper
- Brugsvejledning

Bemærk: Ved transport, placér ispakkerne mellem to kommercielle køleelementer for at opretholde frossen temperatur.



Anvendelsesformål:

Til at reducere smerte og frygt i forbindelse med nåleprocedurer (f.eks. injektioner, vaskulær adgang, kanylering, blodprøvetagning, bloddonation, dialyse, kosmetiske og tandlægelige injektioner) samt til midlertidig lindring af mindre skader (muskel- eller sene smerter, splinter og bistik).

Advarsler:

- Kun til det tilsigtede formål
- Direkte eller langvarig påføring af is kan forårsage karkontraktion eller påvirke laboratorieværdier

Kontraindikationer:

Må ikke anvendes ved uforklarede smerter i læggen. Kontakt en læge.

- Denne enhed må ikke anvendes på hævede eller betændte områder eller ved hududslæt.
- Må ikke placeres direkte på en forbrænding.
- Må ikke anvendes ved kendt følsomhed over for is eller kulde (f.eks. seglcelleanæmi, Raynauds sygdom).

Forsigtighedsregler:

- Opbevar ispakkerne et køligt og tørt sted.
- Ispakkerne skal være gennemfrosne for at opnå den bedste effekt.
- Brug ikke tøris til nedfrysning af pakkerne, medmindre det sker under opsyn af sundhedspersonale.
- Punkter ikke ispakkeres kamre.
- Kassér pakker, der lækker.
- Gelen må ikke indtages.
- Opbevares utilgængeligt for børn og kæledyr.

Vedligeholdelse:

Vedligeholdelse af motorenheden mellem patienter:

Kontrollér hele enheden for synlige tegn på skader, såsom revner. Sørg for, at kontakten bevæger sig frit. Kontrollér, at eventuelle udvendige skruer sidder fast.

For at udskifte AAA-batterier: Skru bagpanelet af med en stjerneskruetrækker, og indsæt batterierne i den retning, der er angivet inde i enheden.

Rengør forsigtigt alle synlige overflader med en blød klud fugtet med en mild sæbeopløsning.

Til desinfektion: Aftør alle synlige overflader med alkohol, klorhexidin eller en hospitalsgodkendt desinfektionsserviet.

Må ikke autoklaveres eller nedsænkes i væske. Denne enhed kræver ikke sterilisering for anvendelse.



Forberedelse af Buzzy® til brug:

Opbevar ispakkerne i fryseren, eller frys dem i cirka en time, indtil de er helt faste. Tag dem ud umiddelbart før brug.

– Ispakker:

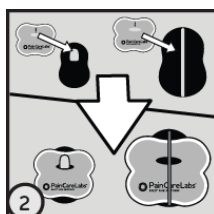

Ispakkerne forbliver frosne i cirka 15 minutter ved stuetemperatur og 5 minutter mod huden. For optimal effekt skal ispakkerne være gennemfrosne, så vibrationerne overføres ved korrekt frekvens og styrke.

Buzzy® ispakker er vendbare. Vend den blå eller glatte side af ispakken mod huden for en stærkere bedøvende effekt. Hvis du er følsom over for kulde, vend den bløde side mod huden.

Tip: Ved behov for nedkøling af større områder kan du forberede ekstra ispakker (sælges separat). Ispakkerne indeholder ikke ethylenglycol ("frostvæske"). Gelen i pakkerne kan nedbrydes, hvis de ikke opbevares korrekt, og de kan udtørre over tid i tørre klimaer.


Brugsanvisning:

- Placér ispakker i fryseren (1)**
 - (For optimal batterilevetid må vibrationsenheden ikke fryses). Ispakkerne bliver gennemfrosne igen efter cirka 30–60 minutter.
 - Bemærk:** Til transport – placér i en Cold2Go-pose eller mellem to kommercielle køleelementer. Et isoleret miljø vil bevare den frosne temperatur.
 - Vingerne skal placeres med hullet vandret på krogen eller vandret under silikonebåndet. Anbring ikke hul/vinger lodret, da hullet kan rives op, eller båndet kan springe.
- Fastgør ispakkerne på bagsiden af Buzzy® (2)**
- Aktivér vibrationskontakten.** Lad enheden sidde i 30–120 sekunder. (3)
- Buzzy® dæmper smerte ved kontakt.** Placér direkte på det smertefulde område eller "mellem hjernen og smerten" under procedurer. (4)




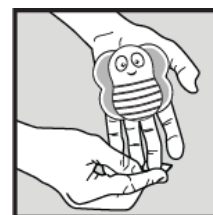
Sådan bruges Buzzy® til injektioner, dialyse eller portadgang:

1. Placér Buzzy® med is direkte på injektionsstedet.
2. Aktivér vibrationskontakten. Lad enheden sidde i mindst 30–120 sekunder.
3. Større mængder eller mere smertefulde injektioner kan kræve op til 120 sekunder.
4. Under injektionen flyttes Buzzy® proximalt, så punktet er 2–3 cm tættere på hovedet end injektionsstedet – i samme dermatome som injektionen.




Sådan bruges Buzzy® til fingerprik eller fjernelse af splinter:


1. Pres Buzzy® mod håndfladen med den nederste ende rettet mod fingeren.
2. Aktivér vibrationskontakten. 
3. Lad enheden blive siddende under hele rengøringen og proceduren.

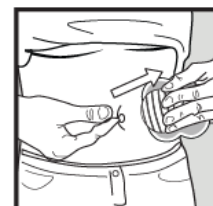


Sådan bruges Buzzy® ved brænden eller kløe:


1. Placér Buzzy® direkte på det berørte område.
2. Aktivér vibrationskontakten. 
3. Grib eller pres enheden mod området, indtil det føles bedre.

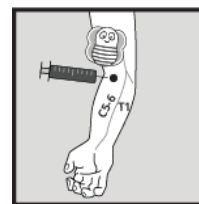
Sådan bruges Buzzy® til maveinjektioner:

1. Placér Buzzy® på mavens overflade i en vandret linje fra navlen til siden af kroppen.
2. Aktivér vibrationskontakten. 
3. Giv injektionen (proksimalt for Buzzy®) på en vandret linje i området mellem navlen.



Sådan bruges Buzzy® til IV eller blodprøvetagning:

1. Placér ikke Buzzy® direkte på adgangsstedet.
2. Aktivér vibrationskontakten. 
3. Hold eller fastgør Buzzy® under stasebåndet 3–5 cm over (proksimalt for) adgangsstedet.
4. Rengør adgangsstedet og foretag proceduren uden forsinkelse.
5. **Valgfrit:** Før stasebåndet gennem åbningen i Buzzy® XL for at fastgøre enheden til armen.
6. Hvis der forventes vedvarende smerte (f.eks. ved infusion af smertefuld medicin), kan Buzzy® forblive på plads for at blokere smerten. I de fleste tilfælde bør stasebånd og enhed fjernes samtidigt – husk at holde vibrationsenheden fast, så den ikke falder ned.



Sådan bruges Buzzy® til børn:

Lad barnet holde Buzzy® på forhånd, så det kan blive fortroligt med enheden, og lad barnet selv vælge, om ispakken skal bruges. Ved vaccination af børn, der sidder op, kan en forælder lægge armen om barnets skuldre og holde Buzzy® for dem.

Miljøforhold:

- Transport og opbevaring mellem brug: –25 til 70 °C
- 0–95 % relativ luftfugtighed
- 700–1060 hPa

Driftsbetingelser:

- 5–40 °C
- 15–95 % relativ luftfugtighed
- 700–1060 hPa – op til 2000 meters højde

Amerikansk patent; Britisk patent nr. 2455695

RM-1910, 1248-064-5002-00, 1248-064-5001-00

1. Denne enhed overholder Del 15 af FCC-reglerne. Betjening er underlagt følgende to betingelser:
 - (1) Enheden må ikke forårsage skadelig interferens.
 - (2) Enheden skal acceptere enhver interferens, herunder interferens der kan forårsage uønsket funktion.
2. Bemærk, at ændringer eller modifikationer af dette produkt, som ikke udtrykkeligt er godkendt af den ansvarlige part for overholdelse, kan medføre, at brugerens ret til at anvende udstyret bortfalder.



3. **BEMÆRK:** Dette udstyr er blevet testet og fundet i overensstemmelse med grænserne for en klasse B digital enhed i henhold til Del 15 af FCC-reglerne. Disse grænser er designet til at give rimelig beskyttelse mod skadelig interferens i boliginstallationer. Udstyret genererer, anvender og kan udsende radiofrekvent energi, og hvis det ikke installeres og anvendes i overensstemmelse med instruktionerne, kan det forårsage skadelig interferens med radiokommunikation. Der gives dog ingen garanti for, at interferens ikke vil forekomme i en bestemt installation. Hvis udstyret forårsager interferens med radio- eller tv-modtagelse, hvilket kan fastslås ved at tænde og slukke udstyret, opfordres brugeren til at forsøge at afhjælpe problemet ved en eller flere af følgende foranstaltninger:
 - Omorientér eller flyt modtagerantennen
 - Forøg afstanden mellem udstyret og modtageren
 - Tilslut udstyret til en stikkontakt på en anden elektrisk kreds end den, modtageren er tilsluttet
 - Konsulter forhandleren eller en erfaren radio-/tv-tekniker for assistance
4. **Pain Care Labs**, 195 Arizona Ave. LW08, Atlanta, GA 30307
Telefon: 877-805-2899
(Ansvarlig part i USA)

Fejlfinding:

Ved korrekt vedligeholdelse vil din Buzzy®-motorenhed holde i mindst 3 år. Ved hyppig brug eller ekstreme temperaturudsving kan batterierne skulle udskiftes oftere.

Hvis enheden holder op med at virke, eller hvis den mekaniske stimulation er svag, bør batterierne udskiftes.

MÅ IKKE SERVICERES UNDER BRUG

Bestilling / Yderligere oplysninger:

Besøg venligst vores hjemmeside PainCareLabs.com for en komplet liste over ofte stillede spørgsmål (FAQ), andre tips til smertehåndtering, instruktionsvideoer, tilbehør og reservedele.

Garanti:

Ny produktgaranti: Virksomheden dækker alle typer funktionsfejl eller defekter, der måtte opstå ved normal brug af motorenheden i op til 3 år. Garantien for bløde dele og ispakker gælder i 1 år fra købsdatoen.

Virksomheden vil enten erstatte dit produkt eller refundere købsprisen og forbeholder sig retten til at opgradere eller udskifte dele med den nyeste version af produktet.



Denne garanti giver dig visse lovbestemte rettigheder, og du kan desuden have andre rettigheder, som kan variere afhængigt af det land eller den stat, du bor i.

Returnering af enheden til service:

Køber skal kontakte kundeservice eller den autoriserede distributør i det land, hvor enheden er købt, for at få instruktioner om returnering.

Tilfredshedsgaranti:

Hvis du ikke er helt tilfreds, kan du returnere produktet inden for 30 dage til det sted, hvor det er købt, og få fuld tilbagebetaling – eller kontakte os på adressen nedenfor:


MMJ Labs, LLC


dba Pain Care Labs

195 Arizona Ave LW08

Atlanta, GA 30307, USA

www.PainCareLabs.com

 info@paincarelabs.com

 +1 877-805-2899

