

Tæpperensning i topklasse

Med ES300 er Nilfisk trådt ind i en ny æra af tæppe rengøring. Denne tæpperenser er ideel til rengøring af svært og let trafikkerede tæppebelagte områder og fjerner ikke kun snavs og vand, men opfylder selv de højeste standarder for at forlænge levetiden på dine tæpper. Udover sin store produktivitet og rengøringsevne, er ES300 nem at betjene.


En praktisk funktion er den frontmonterede tømmeslange, hvilket gør tømning af tanken meget nemt. Børstehovedet har større kontakt med gulvtæppet og forbedret opsugning, hvilket efterlader tæpperne tørre efter rengøring. Det kompakte design gør det let at opbevare og vedligeholde maskinen.

- Flydende børstehoved, der automatisk tilpasses underlaget for større tæppe kontakt og forbedret vandopsamling
- Større tank med øget vandkapacitet forlænger rengøringstiden og mindsker antallet af påfyldninger
- Kraftig sugemotor, der sikrer effektiv fjernelse af snavs og hurtigere optørring
- Justerbart håndtag designet til nem manøvrering under trange forhold
- Kompakt design gør opbevaring og vedligeholdelse meget mere praktisk
- Overskueligt og brugervenligt kontrolpanel
- Store hjul gør det nemt at flytte maskinen op/ned ad trapper



Billedet kan variere fra den valgte model

• Standardudstyr

Standardtilbehør		Ref. nr.	Min. nødvendig	ES300
Sugeslanger				
	Håndmundstykke m. slange	56265767	1	•
Cylinderbørster				
	Børste standard	56265044	1	•

Model ES300

Ref. nr. 56265503

PRODUKT EGENSKABER

Justerbart håndtag	•
Børste-skift uden brug af værktøj	•
Mundstykke-skift uden brug af værktøj	•
Rengøring af hårde gulve	•
Aftageligt låg til snavsevandstank	•
Ergonomisk håndtag	•
Rentvandstank med tømme-system	•







Tæpperensning i topklasse

Tekniske specifikationer

ES300



Pumpetryk (bar/Psi)	-/120
Nominal effekt (W)	1824
Børstemotor, effekt (W)	249
Sugemotor, effekt (W)	1119
Vandsøjle løft (vakuum) (cm)	3048
Lydniveau v./ 1,5 m (ISO 3744) (dB(A))	68
Kapacitet (m ² /t)	159
Arbejdsbredde (mm)	410
Sugefodsbredde (mm)	480
Elkabel, længde (m)	15
Rent-/snavevandstank (l)	34/26.5
Børste, diameter (mm)	410
Børstemotor, hastighed (RPM)	1950
Dimensioner, L x B x H (mm)	711x489x813
Vægt (kg)	53.5
Bruttovægt køreklar (kg)	46.3
Sugefodsbredde (cm)	48

● Standardudstyr, ○ Ekstra tilbehør, □ Udstyr til installation

Tilbehør	Ref. nr.	Min. nødvendig	ES300	
Diverse				
	Gulvmundstykke m. rustfri rør 30,5cm	56265305	0	○
	Møbelmundstykke Med Trykventil	56220070	0	○
	Sugefod til hårde gulve	56265675	1	□
Cylinderbørster				
	Børste blå hård nylon	56265175	1	○
	Børste Midgrit 240	56265176	1	○
	Børste standard	56265044	1	●
Sugeslanger				
	Håndmundstykke m. slange	56265767	1	●



Tæpperensning i topklasse

Tilbehør		Ref. nr.	Min. nødvendig	ES300
	Slange Kpl. M/Trykslange 4,6M	56265174	0	○
Forlængerrør og rørbøjninger				
	Rør+Munstk.Rustfri 30Cm Ax	56314402	0	○