



Produktdatablad

Abena ansigtsmaske med øreelastikker, Type II varenr. 220899



Beskrivelse:

Ansigtmaske med bløde og stærke øreelastikker samt næseklemme, der sikrer god pasform. Maskerne har en lav respirationsmodstand samt høj bakteriefiltrering. Ansigtmasken har ultrasonic sømme og esteril.

Materiale: PP, PE og spandex.

Anvendelse:

Maskerne anbefales til brug af sundhedsfagligt personale i operationsstuer eller i omgivelser med lignende hygiejne krav for at mindske krydskontaminering. Maskerne benyttes i de situationer hvor der er ingen risiko for sprøjt og stænk. Patient og omgivelserne beskyttes imod smitte.

Form næseklemme og anbring masken på ansigtet, sørg for at dække næsen og munden. Sæt øreelastikkerne rundt om ørerne. Masken påtages med det farvede lag yderst og foldes altid helt ud. Øreelastikkerne gør det let at bære samt fjerne.

CE & Standarder

CE-mærket iht. EU Direktiv for medicinsk udstyr 93/42/EEC, Annex VII, klasse 1

Type II godkendt i henhold til EN 14683:2014.

Test og krav ift. medicinsk ansigtmasker

EN 14683:2014			
Klassificering	Type 1 ^a	Type II	Type IIR
Bakteriel filtreringseffektivitet (BFE), (%)	≥ 95	≥ 98	≥ 98
Respirationsmodstand (Pa/cm ²)	< 29,4	< 29,4	< 49
Væskegennemtrængning (kPa)	Kræves ikke	Kræves ikke	≥ 16,0
Mikrobiel renhed (CFU/g)	≤ 30	≤ 30	≤ 30

a. Type I medicinske masker bør kun anvendes til patienter og andre personer for at mindske risikoen for spredning af infektioner i tilfælde af epidemi eller pandemi. Type I masker er ikke tiltænkt at blive anvendt af sundheds- og sygehuspersonale på en operationsstue eller andre medicinske områder med tilsvarende krav.

Forpakning:

Inderforpakning: dispenserbox Ydreforpakning: Karton



Produktdatablad

Opbevaringsinstruktioner, holdbarhed og bortskaffelse af emballage

Opbevaringsinstruktioner: Opbevares tørt, ved stuetemperatur og ikke i direkte sollys.

Holdbarhed - uåbnet: 5 år

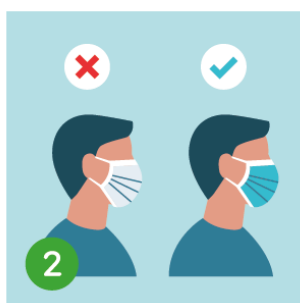
Bortskaffelse af emballage: Kan genbruges eller forbrændes

Varenr.	Produkt	Str.	Kvalitet	Stk. pr. pk/kl
220899	Ansigtmaske med øreelastikker, Type II	9,5x17,5	3-lags	50/1000

Brugervejledning



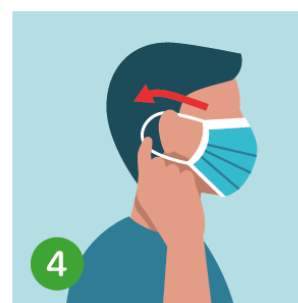
1 Vask hænder inden mundbindet tages på.



2 Sørg for, at mundbindets blå side vender udad.




3 Find metalstriben og placer den på næse-ryggen.



4 Fastgør elastikbåndene bag begge ører.



5 Dæk næse og mund helt. Der må ikke være mellemrum i siderne.



6 Tryk metalstriben ned, så den sidder fast på næsen.



7 Rør ikke mundbindet under brug. Vask hænder, hvis du gør.



8 Udskift mundbindet, hvis det bliver fugtigt. Genbrug ikke.



Produktdatablad

Alternativ

Skal brugeren derimod beskyttes mod sprøjt og stænk, anbefaler vi en type IIR.

Se nedenstående alternativer:

Varenr.	Produkt
---------	---------

1000010123	Ansigtmaske med øreelastikker, Type IIR
------------	---

Varenr.	Produkt
---------	---------

210923	Ansigtmaske med øreelastikker, Type IIR med visir
--------	---

CSCH 29-07-2020