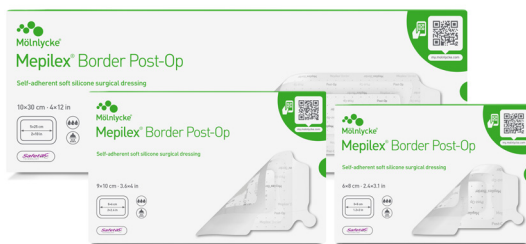


Vigtigt at vide

Ved afrensning med antiseptisk sæbe (f.eks. Hibiscrub® eller Descutan®) skal huden skylles og tørres grundigt, før bandagen appliceres. Ellers kan sæberester påvirke bandagens evne til at holde sig sikkert på plads.

Stræk ikke bandagen, mens den appliceres. Undgå rynker.



Mepilex Border Post-Op sortiment

Varenr.	Str. cm	Stk./inderkrt.	Stk./trp.krt.
496100	6 × 8	10	100
496200	9 × 10	10	100
496300	10 × 15	10	100
496400	10 × 20	10	30
496450	10 × 25	10	80
496600	10 × 30	10	40
496650	10 × 35	5	50

Proving it every day

Hos Mölnlycke leverer vi innovative løsninger til sårbehandling, forbedring af sikkerheden og effektiviteten på operationsstuen og forebyggelse af tryksår. Løsninger, der hjælper med at opnå bedre resultater, og som understøttes af klinisk og sundhedsøkonomisk evidens.

I alt, hvad vi gør, er vi drevet af ét eneste formål: at hjælpe sundhedspersonale med at yde deres bedste. Og vi er forpligtet til at bevise det hver eneste dag.

Referencer: 1. Beele H. et al. A prospective randomized controlled clinical investigation comparing two post-operative wound dressings used after elective hip and knee replacement: Mepilex® Border Post-Op versus Aquacel® Surgical. International Journal of Orthopaedic and Trauma Nursing, 2020. 2. Van Overschelde P, et al. Undisturbed wound healing: a single centre retrospective study investigating patient reported outcomes and clinical validity of extended dressing wear time for incisional healing following orthopaedic surgery, the ARCTIS study. Journal of Wound Care, 2024. 3. Zarghooni K. et al. Is the use of modern versus conventional wound dressings warranted after primary knee and hip arthroplasty? Acta Orthopaedica Belgica, 2015. 4. Bredow J. et al. Evaluation of Absorbent Versus Conventional Wound Dressing. A Randomized Controlled Study in Orthopedic Surgery. Deutsche Arzteblatt International, 2018.

Læs mere på www.molnlycke.dk

Mölnlycke Health Care ApS, Gydevang 39, 3450 Allerød. Tlf.: +45 80 88 68 10. info.dk@molnlycke.com
Mölnlycke, Mepilex og Hibiscrub navne og logoer er registreret globalt til en eller flere af virksomhederne i Mölnlycke Health Care Gruppen. ©2024 Mölnlycke Health Care AB. Alle rettigheder forbeholdes. DKWC2032401
Descutan er et registreret varemærke tilhørende Fresenius Kabi Sverige.



Investér ét minut for at
forbedre resultatet for patienten
Appliceringsguide

Mepilex® Border Post-Op
Uforstyrret heling



Start altid med at rengøre såret og huden omhyggeligt for rester af f.eks. fedtvæv og desinfektionsmidler.
Sørg for, at huden er helt tør, før bandagen appliceres!

Sådan anvendes Mepilex® Border Post-Op

1.

Åbn den sterile emballage og fjern bandagen. Sørg for, at huden er ren og tør, før appliceringen påbegyndes.



2.

Fjern beskyttelsespapiret helt eller delvist, og applicér bandagen på huden.



3.

Brug fanen til at begynde at fjerne rammerne, en efter en.



4.

Afslut appliceringen ved at stryge over hele bandageområdet for at opnå maksimal vedhæftning.





Når man ikke skal skifte

Mepilex Border Post-Op er designet til **effektivt at absorbere** og transportere blod væk fra incisionen¹. Det gør, at bandagen kan anvendes – i op til **14 dage**².

Hvis du ser blod i bandagen, skal du ikke tro, at du er nødt til at skifte den. Lad bandagen gøre sit arbejde – **skift den ikke, medmindre det er nødvendigt**. Billederne nedenfor viser, hvornår det er tid til at skifte bandagen!

Skift ikke bandage!



Skift bandage!

